

Dell Vostro 360

Informații despre configurare și funcții

Despre avertismente

 **AVERTISMENT:** Un AVERTISMENT indică un pericol potențial de deteriorare a bunurilor, de vătămare corporală sau de deces.

Vedere din față

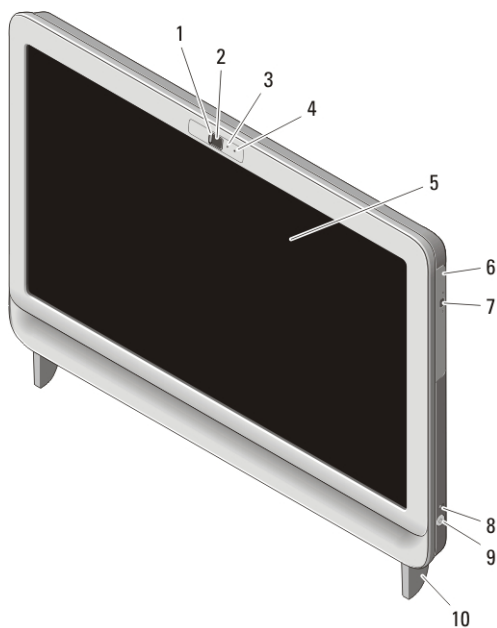


Figura 1. Vedere din față

- | | |
|--|--|
| 1. compartiment de protecție a camerei | 4. microfon |
| 2. cameră | 5. afișaj |
| 3. indicator luminos de activitate a camerei | 6. unitate optică |
| | 7. buton de deschidere a unității optice |



0TRJR2A00

Reglementare de Model : W03C
Reglementare de Tip : W03C001
2011 - 05

8. indicator luminos de activitate a
hard diskului

9. buton alimentare

10. suport

Vedere din spate

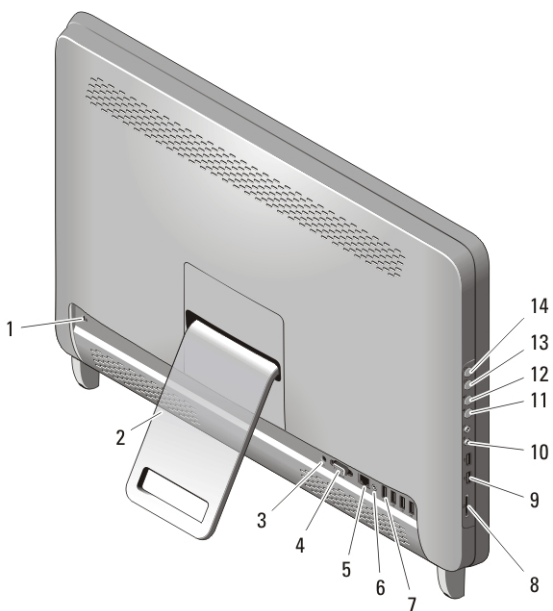


Figura 2. Vedere din spate

1. slot cablu de securitate

2. suport spate

3. conector de alimentare

4. conector ieșire VGA

5. conector de rețea

6. conector de ieșire audio

7. conectori USB 2.0 (4)

8. cititor de carduri de stocare 8 în 1

9. conectori USB 2.0 (2)

10. conectori pentru cască și microfon


11. buton reducere volum


12. buton creștere volum

13. buton reducere luminozitate

14. buton creștere luminozitate

Configurare rapidă

 **AVERTISMENT:** Înainte de a începe oricare din procedurile din această secțiune, citiți informațiile de siguranță livrate împreună cu computerul. Pentru informații suplimentare privind cele mai bune practici, consultați www.dell.com/regulatory_compliance.

 **NOTIFICARE:** Este posibil ca unele dispozitive să nu fie incluse dacă nu le-ați comandat.

1. Instalați suportul din spate.



Figura 3. Instalarea suportului din spate

2. Conectați mouse-ul sau tastatura USB. Pentru a conecta un mouse și o tastatură wireless, consultați fișa tehnică *Instalarea mouse-ului, a tastaturii și a receptorului USB fără fir Dell* livrată împreună cu mouse-ul și tastatura wireless.




Figura 4. Conexiunea USB

3. Conectați cablul de rețea (opțional).

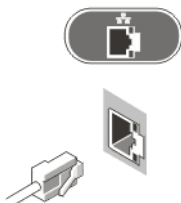


Figura 5. Conexiunea la rețea

4. Conectați cablul de alimentare.

 **AVERTISMENT:** Conectați adaptorul de alimentare la cea mai apropiată priză.

 **AVERTISMENT:** Cablurile prelungitoare și prelungitoarele cu prize multiple nu trebuie utilizate niciodată ca un înlocuitor pentru cablurile electrice permanente.

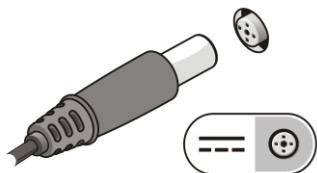



Figura 6. Conectarea alimentării

5. Apăsați pe butonul de alimentare de pe computer.



Figura 7. Pornirea

Specificații

 **NOTIFICARE:** Următoarele specificații sunt numai cele a căror livrare împreună cu computerul este obligatorie conform legii. Pentru o listă curentă și completă de specificații pentru computerul dvs., accesați support.dell.com.

Informații de sistem

Chipset	Chipset Intel H61 Express
Procesor	<ul style="list-style-type: none">• Intel Core i3• Intel Core i5• Intel Core i7• Intel Pentium Dual Core
Memorie cache totală	memorie cache de până la 8 MB în funcție de tipul procesorului

Placă video

Tip placă video:

integrată placă grafică Intel HD/HD 2000/HD 3000 (în funcție de tipul procesorului)

Separată NVIDIA GeForce GT 525M

Memorie video:

integrată Până la 384 MB de memorie video partajată

Separată până la 1 GB

Memorie

Conector modul de memorie două sloturi SO-DIMM

Capacitate modul de memorie 1, 2 și 4 GB

Tip memorie DDR3 la 1.333 MHz

Memorie minimă 2 GB

Memorie maximă 8 GB

Unități

Accesibile din exterior:

compartimente de unitate de 5,25 inchi unul

Accesibile din interior:

compartimente pentru unități SATA de 3,5 inchi unul

Indicatoare luminoase de control și de diagnosticare

Indicator luminos de alimentare Indicator luminos alb — lumina albă continuă indică o stare de funcționare.

Indicator luminos portocaliu — computerul se află în modul de repaus/standby sau este posibil să existe o problemă la placa de sistem sau la sursa de alimentare. Lumina portocalie intermitentă indică faptul că a fost detectată o eroare de către computer în timpul secvenței POST (testare automată la punerea sub tensiune).

Indicator luminos de activitate a hard diskului	Indicator luminos alb — lumina albă intermitentă indică citirea datelor de pe sau scrierea datelor pe hard disk.
Indicator luminos de conectivitate la rețea	Indicator luminos verde – între computer și rețea există o conexiune bună. Stins (neluminat) – computerul nu detectează o conexiune fizică la rețea.

Date fizice

Înălțime	430 mm (16,93 inchi)
Lățime	568 mm (22,36 inchi)
Adâncime	
Cu ecran tactil	79 mm (3,11 inchi)
Fără ecran tactil	75,50 mm (2,97 inchi)
Greutate:	
Cu ecran tactil	9,35 kg (20,61 lb)
Fără ecran tactil	8,65 kg (19,07 lb)

Adaptor de c.a.

Tensiune de alimentare	între 100 și 240 V c.a.	
Curent de intrare	2,3/2,5 A	
Frecvență de intrare	între 50 și 60 Hz	
Putere la ieșire	130/150 W	
Curent de ieșire:		
130 W	6,70 A	
150 W	7,70 A	
Tensiune de ieșire nominală	19,5 +/- 1 V c.c.	
Dimensiuni:	130 W	150 W
Înălțime	25,40 mm (1 inch)	25,40 mm (1 inch)
Lățime	154 mm (6,06 inchi)	154,70 mm (6,09 inchi)
Adâncime	76,20 mm (3 inchi)	76,20 mm (3 inchi)
Interval de temperatură:		

Adaptor de c.a.

În stare de funcționare	între 0 și 40 °C (între 32 și 104 °F)
Depozitare	între -40 și 70 °C (între -40 și 158 °F)

Specificații de mediu

Temperatură:

În stare de funcționare	între 10 și 35 °C (între 50 și 95 °F)
Depozitare	între -40 și 65 °C (între -40 și 149 °F)

Umiditate relativă între 20 și 80 % (fără condensare)

Altitudine:

În stare de funcționare	între -15,20 și 3.048 m (între -50 și 10.000 ft)
Depozitare	între -15,20 și 10.668 m (între -50 și 35.000 ft)

Nivel contaminant în suspensie G1 sau inferior, așa cum este definit de ISA-S71.04-1985

Găsirea mai multor informații și resurse

Consultați documentele de siguranță și reglementare livrate împreună cu computerul și accesați site-ul Web pentru conformitatea cu reglementările la adresa www.dell.com/regulatory_compliance pentru mai multe informații despre:

- cele mai bune practici de siguranță;
- certificat de reglementare;
- ergonomie.

Vizitați www.dell.com pentru informații suplimentare despre:

- garanție;
- termeni și condiții (doar pentru S.U.A.);
- acordul de licență pentru utilizatorii finali.

Informațiile din această publicație pot fi modificate fără notificare.

© 2011 Dell Inc. Toate drepturile rezervate.

Este strict interzisă reproducerea sub orice formă a acestor materiale, fără autorizația scrisă a Dell Inc.

Mărcile comerciale utilizate în acest text: Dell™, logo-ul DELL, Dell Precision,™ Precision ON,™ ExpressCharge,™ Latitude,™ Latitude ON,™ OptiPlex,™ Vostro™ și Wi-Fi Catcher™ sunt mărci comerciale ale Dell Inc. Intel,® Pentium,® Xeon,® Core,™ Atom,™ Centrino® și Celeron® sunt mărci comerciale înregistrate sau mărci comerciale ale Intel Corporation în SUA și în alte țări. AMD® este o marcă comercială înregistrată și AMD Opteron,™ AMD Phenom,™ AMD Sempron,™ AMD Athlon,™ ATI Radeon™ și ATI FirePro™ sunt mărci înregistrate ale Advanced Micro Devices, Inc Microsoft,® Windows,® MS-DOS,® Windows Vista,® butonul de pornire Windows Vista și Office Outlook® sunt fie mărci comerciale, fie mărci comerciale înregistrate ale Microsoft Corporation în Statele Unite și/ sau în alte țări. Blu-ray Disc™ este o marcă comercială deținută de Blu-ray Disc Association (BDA) și autorizată pentru utilizare pe discuri și playere. Marca verbală Bluetooth® este o marcă înregistrată și deținută de Bluetooth® SIG, Inc și orice utilizare a mărcii de către Dell Inc este sub licență. Wi-Fi® este o marcă înregistrată de Wireless Ethernet Compatibility Alliance, Inc.

Alte mărci comerciale și denumiri comerciale pot fi utilizate în această publicație pentru referire, fie la entitățile care au drepturi asupra mărcilor și denumirilor fie la produsele acestora. Dell Inc neagă orice interes de proprietate asupra mărcilor și denumirilor comerciale care nu îi aparțin.